

# Taidegalleriatilasto

---

2021

---

Taidegalleriatilasto 2021

**Julkaisija:** Frame Contemporary Art Finland 2022

**Tilastot ja toimitus:** Katri Salmenoja

**Taitto:** Marina Veziko

**Viittaaminen taidegalleriatilastoon:**

Taidegalleriatilasto 2021

Helsinki: Frame Contemporary Art Finland

**Saantitapa:** [frame-finland.fi](https://frame-finland.fi) → Tietoa alasta → Tilastot

## TIIVISTELMÄ

### GALLERIAMAT

Suomessa oli vuonna 2021 yhteensä 124 taidegalleriaa. Gallerioille lähetettyyn tilastokyselyyn vastasi 44 galleriaa (35 % gallerioista).

### KÄYNNIT

Kyselyyn vastanneisiin gallerioihin tehtiin vuonna 2021 yli 380 000 käyntiä (keskiarvo 8 783; mediaani 4 944).

### NÄYTTELYT JA TAPAHTUMAT

Näyttelyitä järjestettiin yhteensä 740 (keskiarvo 17; mediaani 14). Eniten näyttelyitä järjestivät kolmannen sektorin galleriat (84 % kaikista näyttelyistä, keskiarvo 18; mediaani 15).

Lähes kaikissa gallerioissa järjestettiin vuonna 2021 näyttelyiden lisäksi myös muita tapahtumia ja tilaisuuksia, keskimäärin 28 galleriaa kohti (mediaani 12).

Esillä oli yli 2 300 taiteilijan teoksia, samat taiteilijat saattoivat tosin olla mukana useassa eri näyttelyssä.

Kyselyyn vastanneiden gallerioiden järjestämiin suurempiin kuvataidetahtumiin tehtiin kaikkiaan yli 120 000 käyntiä. Digitaalisesti galleriat tavoittivat näyttelyillään ja muilla tapahtumillaan vuoden aikana yleisöä yli 220 000.

### TEOSMYYNТИ JA TULONLÄHTEET

Vastanneiden gallerioiden teosmyynti oli noin 9 miljoonaa euroa, joka jakautui 24 gallerian kesken. Suurin osa myynnistä oli yksityisten gallerioiden tekemää. Teoksia myytiin yhteensä noin 2 600.

Taidegallerioiden yhteenlasketut kokonaistulot olivat noin 7,7 miljoonaa euroa.

Gallerioista 57 % peri taiteilijoilta näyttelyvuokran tai -maksun ainakin osassa näyttelyitä. Gallerioista 52 % ilmoitti saaneensa tuloja taideteosten myyntiprovisioista.

Gallerioista 68 % haki ja sai avustuksia vuodelle 2021.

### TAIDELAINAAMOT

Vuonna 2021 Suomessa toimi yhteensä 39 taidelainaamoja. Kyselyyn vastanneissa taidelainaamoissa tehtiin vuonna 2021 yhteensä noin 1 300 uutta teoslainaa. Teosten lainaamisesta ja suoraostoista kertynyt myynti oli yhteensä noin 720 000 euroa.

## SISÄLLYSLUETTELO

	Lukijalle	8
<b>1</b>	<b>Kohdejoukko ja vastanneet galleriat</b>	<b>10</b>
	Kohdejoukko	12
	Vastanneet galleriat	14
<b>2</b>	<b>Taidegallerioiden toiminta</b>	<b>16</b>
	Gallerioissa järjestetyt näyttelyt	18
	Gallerioihin tehdyt käynnit	20
	Gallerioiden näyttelyihin osallistuneet taiteilijat	22
	Gallerioissa järjestetyt tapahtumat ja tilaisuudet	24
	Taidemessuille osallistuminen	25
<b>3</b>	<b>Taidegallerioiden sopimus- ja korvauskäytännöt</b>	<b>26</b>
	Teosmyyntiprovisio	28
	Näyttelyvuokra tai -maksu	30
	Taiteilijoille maksetut korvaukset ja palkkiot	32
<b>4</b>	<b>Taidegallerioiden talous</b>	<b>34</b>
	Gallerioiden kokonaistulot ja avustukset	36
	Gallerioiden teosmyynti	39
<b>5</b>	<b>Taidelainaamot</b>	<b>40</b>
	Taidelainaamojen toiminta	42
<b>6</b>	<b>Liitteet</b>	<b>44</b>
	Liite 1. Liitetaulukot 1–6	46
	Liite 2 Taidegalleriat 2021	48
	Liite 3 Kyselylomakkeet	52

## TAULUKOT JA KUVIOT

<b>Kuvio 1.</b>	Paikannetut taidegalleriat Suomessa taustaorganisaation mukaan vuonna 2021, % (n=124).	13
<b>Kuvio 2.</b>	Kyselyyn vastanneet taidegalleriat taustaorganisaation mukaan vuonna 2021, % (n=44).	15
<b>Kuvio 3.</b>	Kyselyyn vastanneet taidegalleriat sijainnin mukaan vuonna 2021, % (n=44).	15
<b>Kuvio 4.</b>	Taidegallerioiden näyttelymäärät vuonna 2021, % (n=44).	19
<b>Kuvio 5.</b>	Taidegallerioiden näyttelymäärien tunnusluvut organisaatiomuodon mukaan vuonna 2021, lkm (n=44)..	19
<b>Kuvio 6.</b>	Taidegallerioiden käyntimäärät vuonna 2021, % (n=44).	21
<b>Kuvio 7.</b>	Taidegallerioiden käyntimäärien tunnusluvut vuonna 2021 organisaatiomuodon mukaan, lkm (n=44).	21
<b>Kuvio 8.</b>	Taidegallerioiden näyttelyihin osallistuneet taiteilijat vuonna 2021, % (n=44).	23
<b>Kuvio 9.</b>	Taidegallerioiden näyttelyihin osallistuneiden taiteilijoiden tunnusluvut organisaatiomuodon mukaan vuonna 2021, lkm (n=44).	23
<b>Kuvio 10.</b>	Taidegallerioiden näyttelyvuokran tai -maksun periminen vuonna 2021 organisaatiomuodon mukaan, % (n=44).	31
<b>Kuvio 11.</b>	Taidegallerioiden tulonlähteiden jakauma vuonna 2021, % (n=44).	37
<b>Kuvio 12.</b>	Taidegallerioiden saamien avustusten jakauma vuonna 2021, % (n=44).	37
<b>Liitetaulukko 1.</b>	Kohdejoukko ja vastausprosentti (n=44).	46
<b>Liitetaulukko 2.</b>	Taidegallerioiden näyttelymäärät organisaatiomuodon mukaan (n=44).	46
<b>Liitetaulukko 3.</b>	Taidegallerioiden näyttelymäärien tunnusluvut organisaatiomuodon mukaan (n=44).	46
<b>Liitetaulukko 4.</b>	Taidegallerioiden käyntimäärät organisaatiomuodon mukaan (n=44).	47
<b>Liitetaulukko 5.</b>	Taidegallerioiden käyntimäärien tunnusluvut organisaatiomuodon mukaan (n=44).	47
<b>Liitetaulukko 6.</b>	Taidegallerioiden näyttelyihin osallistuneet taiteilijat organisaatiomuodon mukaan (n=44).	47

## LUKIJALLE

Käsillä oleva selvitys on kuudes Frame Contemporary Art Finlandin (Frame) toteuttama taidegallerioiden vuositilasto. Ensimmäinen tilasto julkaistiin vuonna 2016 osana laajempaa kuvataiteen tilastointihanke<sup>1</sup>. Tutkimus ja tilastointi ovat tiedotuskeskuksen perustoimintaa viestinnän ja vaikuttamisen ohella. Tilastotieto tuo kuvataiteelle näkyvyyttä ja luo kuvaa sen moninaisesta toimijakentästä.

Selvityksessä taidegallerialla tarkoitetaan elossa olevien ammattitaiteilijoiden tekemää kuva- ja nykytaidetta esittävää tilaa tai toimijaa, jonka tehtävänä on tuottaa säännöllistä, vaihtuvaa näyttelytoimintaa. Pääsääntöisesti gallerioihin on vapaa pääsy. Usein taidegallerian toimintaan sisältyy myös teosmyyntiä sekä muiden tapahtumien ja tilaisuuksien järjestämistä. Taidegallerioita ylläpitävät niin yksityisen, julkisen kuin kolmannen sektorin organisaatiot.<sup>(LIITE 2)</sup>

Taidegalleriatilasto on koottu kesällä 2022 gallerioilta saatujen kyselyvastausten perusteella. Kysely lähetettiin sähköpostitse kaikille paikannetuille taidegallerioille keväällä 2022.

Kysely oli edellisiin vuosiin nähden tiivistetympi, kuitenkin sisällöltään pääosin sama kuin vuonna 2021.<sup>(LIITE 3)</sup> Tänäkin vuonna selvityksessä kerrotaan vastanneiden gallerioiden näyttely- ja muusta toiminnasta, gallerioihin tehdyistä käynneistä, sopimus- ja korvauskäytännöistä, teosmyynnistä ja taloudesta. Uutena kyselyssä oli taidelainaamojen toimintaa koskeva osio.

Suuri kiitos kyselyyn vastanneille taidegallerioille!

<sup>1</sup> LISÄTIETOA HANKKEESTA: FRAME-FINLAND.FI → TIETOA ALASTA → TILASTOT → TAIDEGALLERIATILASTO 2016.

# 1

## Kohdejoukko ja vastanneet galleriat

- ↳ 1.1 KOHDEJOUKKO
- ↳ 1.2 VASTANNEET GALLERIAT

Vuositilastoinnin kohteena ovat kaikki vuonna 2021 toimineet suomalaiset taidegalleriat. Gallerioita ylläpitävät yksityiset, julkiset sekä kolmannen sektorin organisaatiot. Tässä selvityksessä kolmannen sektorin toimijat ovat valtakunnallisia tai alueellisia taiteilijaseuroja ja -liittoja, muita rekisteröityjä taide- tai taiteilijayhdistyksiä, -seuroja tai säätiöitä, taiteilijavetoisia työryhmiä tai kollektiiveja sekä osuuskuntia. Julkisen sektorin toimijoiden joukon muodostavat kuntien ja kaupunkien ylläpitämät sekä taidekorkeakoulujen ja -oppilaitosten galleriat. Yrityksen tai yksityisen elinkeinonharjoittajien ylläpitämiä gallerioita kutsutaan selvityksessä yksityisiksi gallerioiksi.

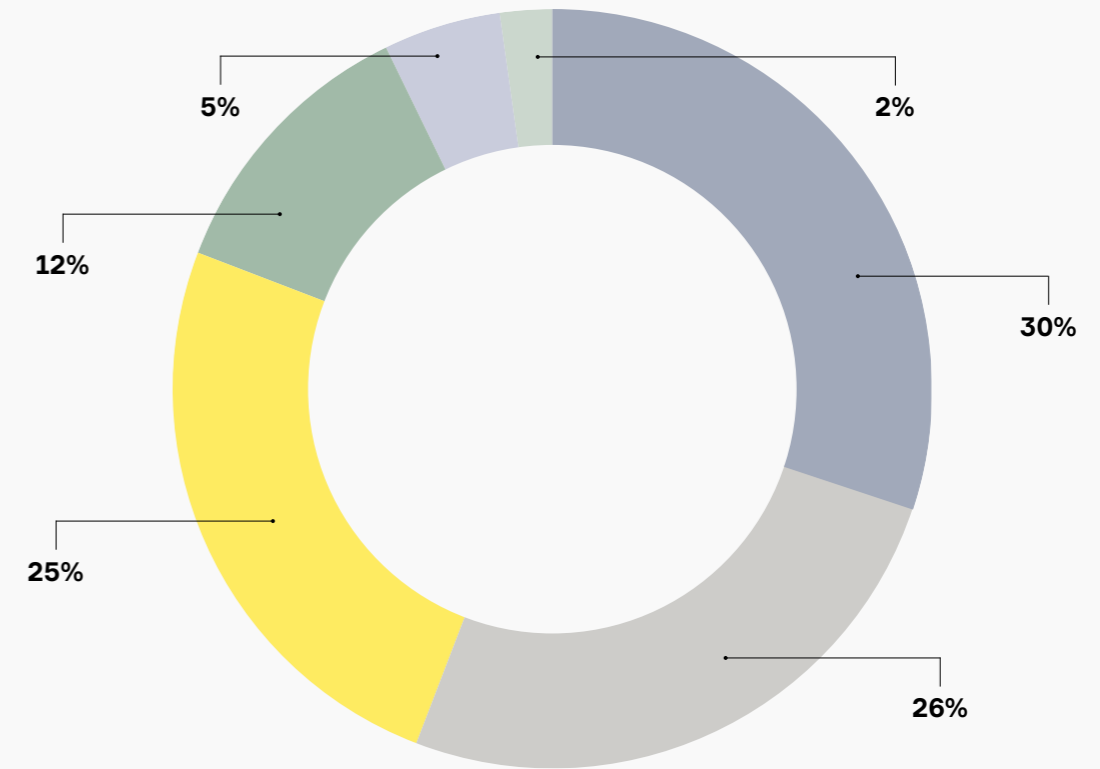
## KOHDEJOUKKO

Taidegallerioita paikannettiin vuonna 2021 kaikkiaan 124 kappaletta, yhteensä 31 eri paikkakunnalta. Gallerioista lähes puolet (48 %) sijaitsi Helsingissä.

Vuonna 2021 suomalaisista gallerioista yli puolet (58 %) oli kolmannen sektorin, lähes kolmasosa (30 %) yksityisiä gallerioita ja noin kymmenesosa (12 %) julkisten organisaatioiden ylläpitämiä. <sup>(KUVIO 1)</sup>

KUVIO 1.

PAIKANNETUT TAIDEGALLERIAM SUOMESSA TAUSTAORGANISAATION MUKAAN VUONNA 2021, % (N=124).



- Yritys tai yksityinen elinkeinonharjoittaja (n=37)
- Taiteilijaseura tai -liitto (n=32)
- Muu rekisteröity taide- tai taiteilijayhdistys, -seura tai -säätiö (n=31)
- Julkisen sektorin organisaatio (n=15)
- Taiteilijavetoinen työryhmä, kollektiivi, projekti tmv. (n=6)
- Osuuskunta (n=3)

## VASTANNEET GALLERIIAT

Kyselyyn vastasi yhteensä 44 galleriaa<sup>2</sup>. Kyselyn vastausprosentti oli 35. (LIITETAULUKKO 1)

Vastanneista gallerioista 46 % oli taiteilijaseurojen, tai -liittojen ylläpitämiä. Muiden (rekisteröityjen) taide- tai taiteilijayhdistysten, -seurojen, tai -säätiöiden ylläpitämiä gallerioita oli 30% vastaajista. Yksityiset galleriat muodostivat vastanneista 11 prosenttia, julkisen sektorin galleriat 9 prosenttia. Loput vastanneista gallerioista olivat taiteilijavetoisten työryhmien tai osuuskuntien hallinnoimia (yhteensä 4 %). (KUVIO 2)

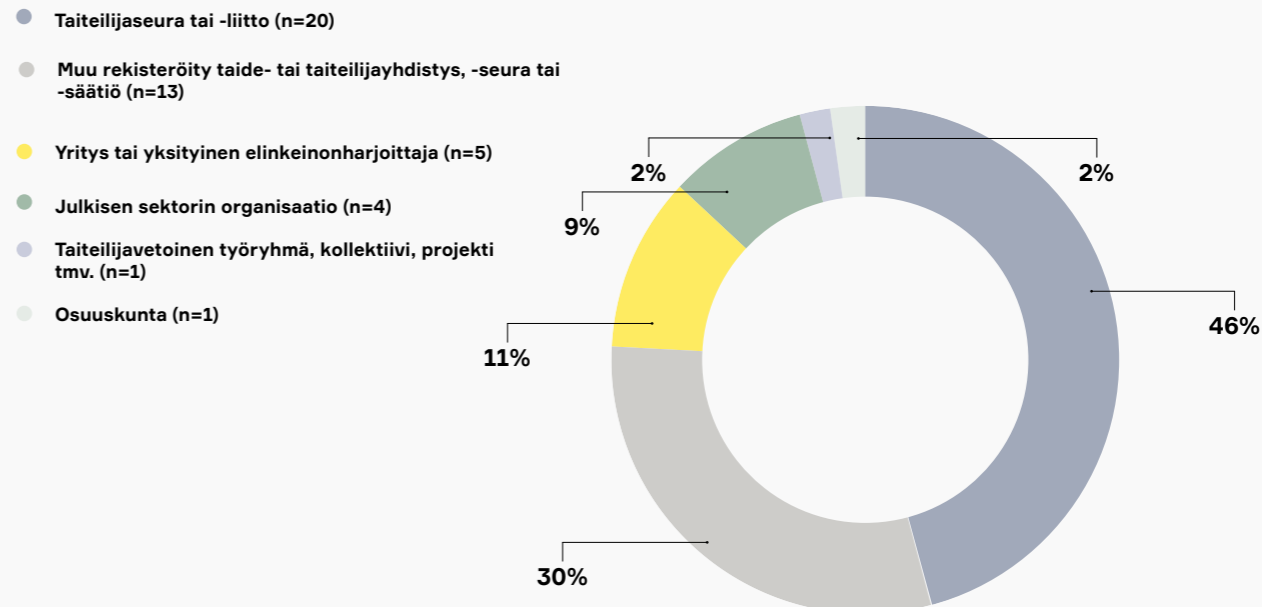
Kyselyyn vastanneet galleriat sijoituivat 16 eri paikkakunnalle, yleisimmin Helsinkiin. (KUVIO 3) Vastanneista gallerioista yli puolet (52 %) oli perustettu 2000-luvulla, vanhin 1920-luvulla ja uusin vuonna 2021.

Vastaajista noin kolmasosalla (30%) toimi gallerian yhteydessä taidelainaamo.

<sup>2</sup> KAIKKI GALLERIIAT EIVÄT VASTANNEET KYSELYN KAIKKIIN KOHTIIN.

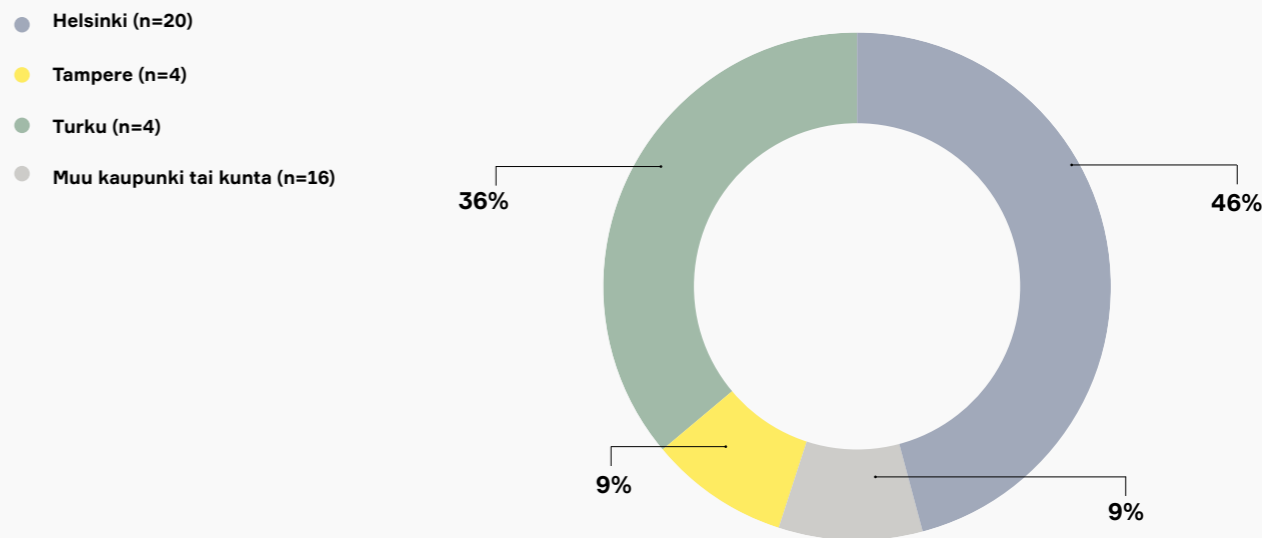
KUVIO 2.

KYSELYYN VASTANNEET TAIDEGALLERIIAT TAUSTAORGANISAATION MUKAAN VUONNA 2021, % (N=44).



KUVIO 3.

KYSELYYN VASTANNEET TAIDEGALLERIIAT SIJAINNIN MUKAAN VUONNA 2021, % (N=44).





# 2

# Taide- gallerioiden toiminta

- ↳ 2.1 GALLERIOISSA JÄRJESTETYT NÄYTTELYT
- ↳ 2.2 GALLERIOIHIN TEHDYT KÄYNNIT
- ↳ 2.3 GALLERIOIDEN NÄYTTELYIHIN OSALLISTUNEET TAITEILIJAT
- ↳ 2.4 GALLERIOISSA JÄRJESTETYT TAPAHTUMAT JA TILAISUUDET
- ↳ 2.5 TAIDEMESSUILLE OSALLISTUMINEN

Tässä luvussa käsitellään kyselyyn vastanneiden gallerioiden näyttely- ja muuta toimintaa vuonna 2021. Aluksi käydään läpi gallerioiden näyttely-, käynti- ja taiteilijamäärät. Tämän jälkeen tarkastellaan gallerioiden järjestämiä tilaisuuksia ja tapahtumia ja osallistumista taidemessuille.

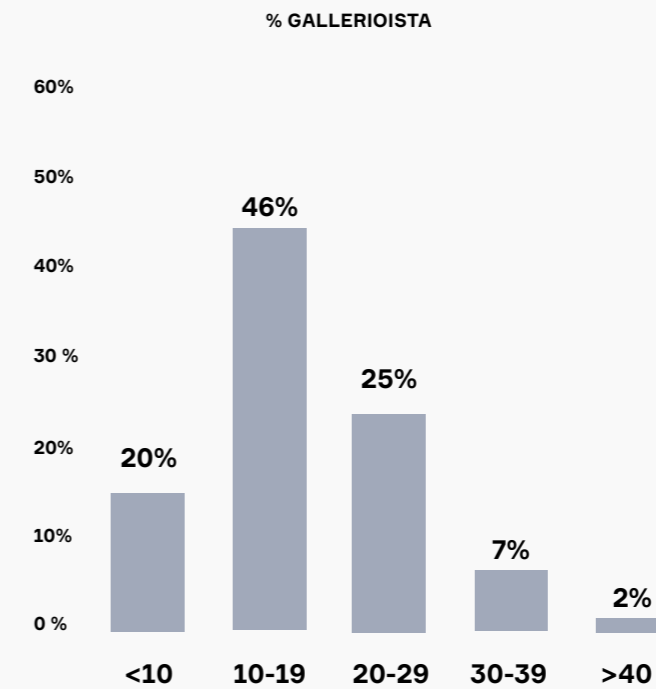
## GALLERIOISSA JÄRJESTETYT NÄYTTELYT

Taidenäyttelyiden järjestäminen on gallerioiden keskeisintä toimintaa. Kyselyssä tiedusteltiin kaikkien vuonna 2021 järjestettyjen näyttelyiden määrää.

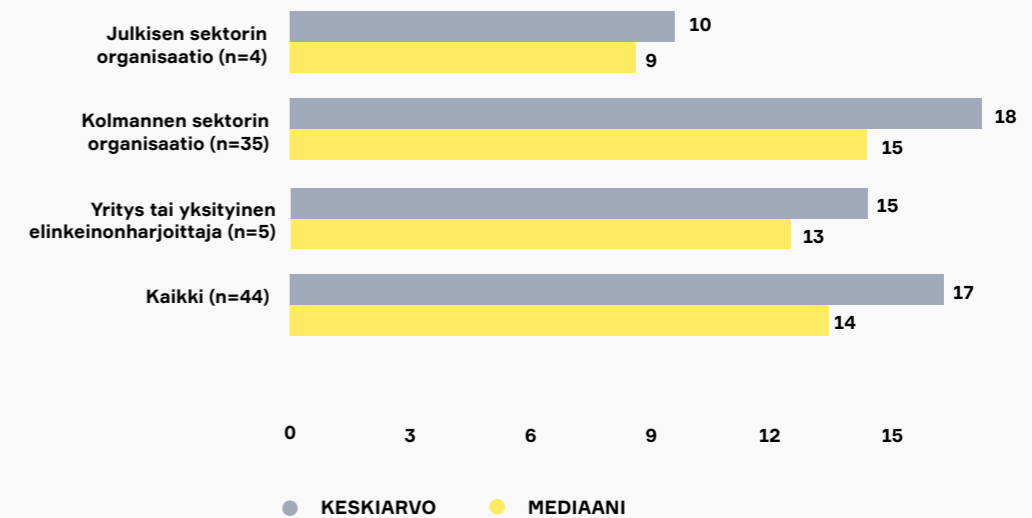
Kyselyyn vastanneet galleriat järjestivät yhteensä 740 näyttelyä vuonna 2021. Näistä vain yksi toteutettiin ainoastaan digitaalisesti. Näyttelyiden määrä vaihteli gallerioittain neljästä näyttelystä yli viiteenkymmeneen. Keskimäärin galleriat järjestivät vuodessa 17 näyttelyä (mediaani 14), yleisimmin 10–19. (KUVIOT 4–5; LIITETAULUKOT 2–3)

Yli puolet gallerioista (57 %) järjesti näyttelyitä myös muualla kuin omassa galleriatilassaan. Gallerioiden omien tilojen ulkopuolella järjestettiin yhteensä 129 näyttelyä, joista valtaosa (91 %) oli kolmannen sektorin gallerioiden järjestämiä.

KUVIO 4.  
TAIDEGALLERIOIDEN NÄYTTELYMÄÄRÄT VUONNA 2021, % (N=44).



KUVIO 5.  
TAIDEGALLERIOIDEN NÄYTTELYMÄÄRIEN TUNNUSLUVUT ORGANISAATIOMUODON MUKAAN VUONNA 2021, LKM (N=44).



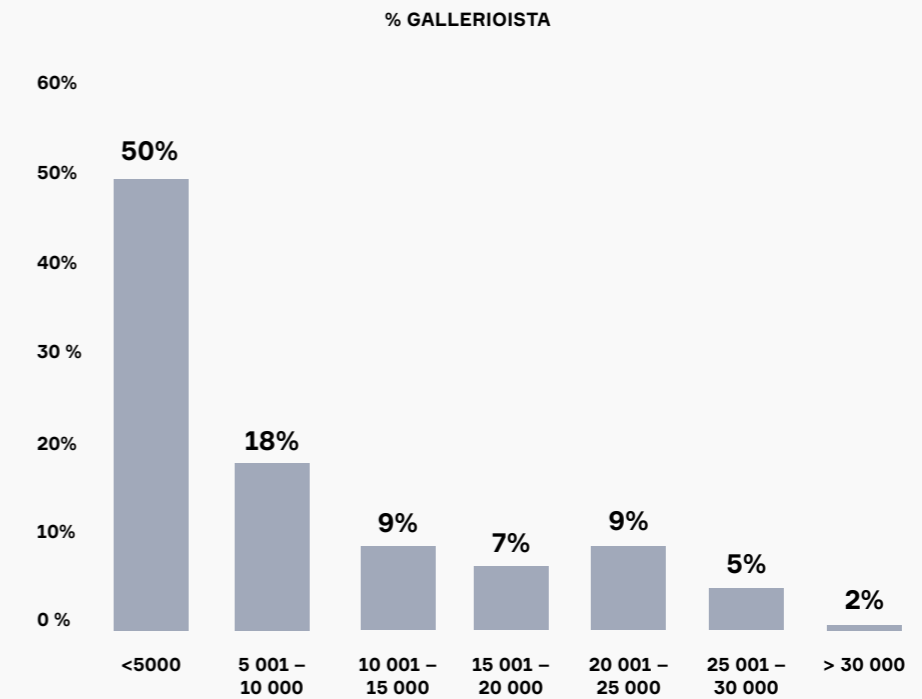
## GALLERIOIHIN TEHDYT KÄYNNIT

Käynnillä tarkoitetaan yksittäistä käyntiä galleriassa. Yksittäinen kävijä voi näin ollen tehdä vuoden aikana useita käyntejä. Vastaajilta kysyttiin käyntien kokonaismäärää.

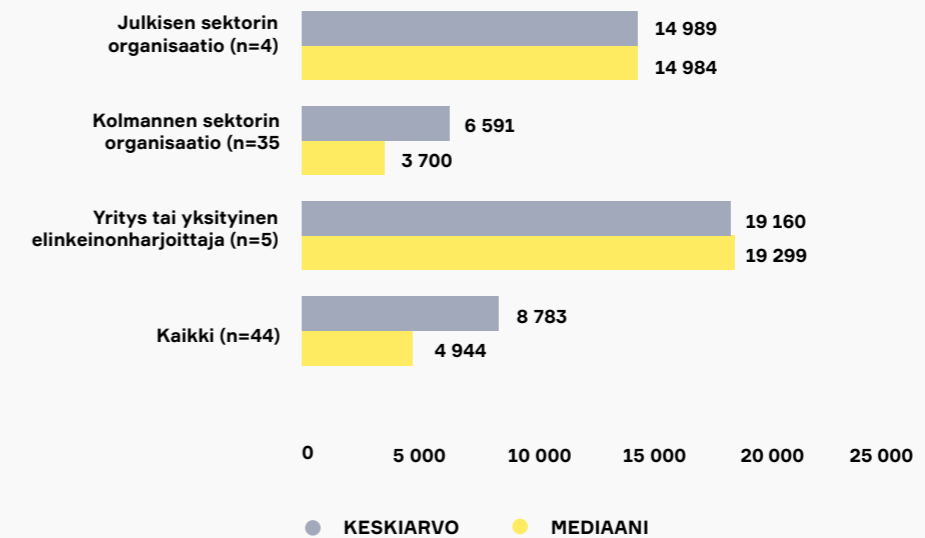
Kyselyyn vastanneisiin gallerioihin tehtiin vuonna 2021 yhteensä 386 435 käyntiä. Käyntimäärät vaihtelivat välillä 200–35 000. Keskimäärin käyntejä tehtiin yksittäistä galleriaa kohti 8 783 (mediaani 4 944). Yleisimmin käyntejä tehtiin alle 5 000. (KUVIOT 6–7; LIITETAULUKOT 4–5)

Eniten käyntejä tehtiin kolmannen sektorin gallerioihin (60 % kaikista käynneistä). Keskimääräisesti eniten käyntejä tehtiin yksityisten toimijoiden gallerioihin (keskiarvo 19 160; mediaani 19 299). (KUVIO 7; LIITETAULUKKO 3)

KUVIO 6.  
TAIDEGALLERIOIDEN KÄYNTIMÄÄRÄT VUONNA 2021, % (N=44).



KUVIO 7.  
TAIDEGALLERIOIDEN KÄYNTIMÄÄRIEN TUNNUSLUVUT VUONNA 2021 ORGANISAATIOMUODON MUKAAN, LKM (N=44).



## GALLERIOIDEN NÄYTTELYIHIN OSALLISTUNEET TAITEILIJAT

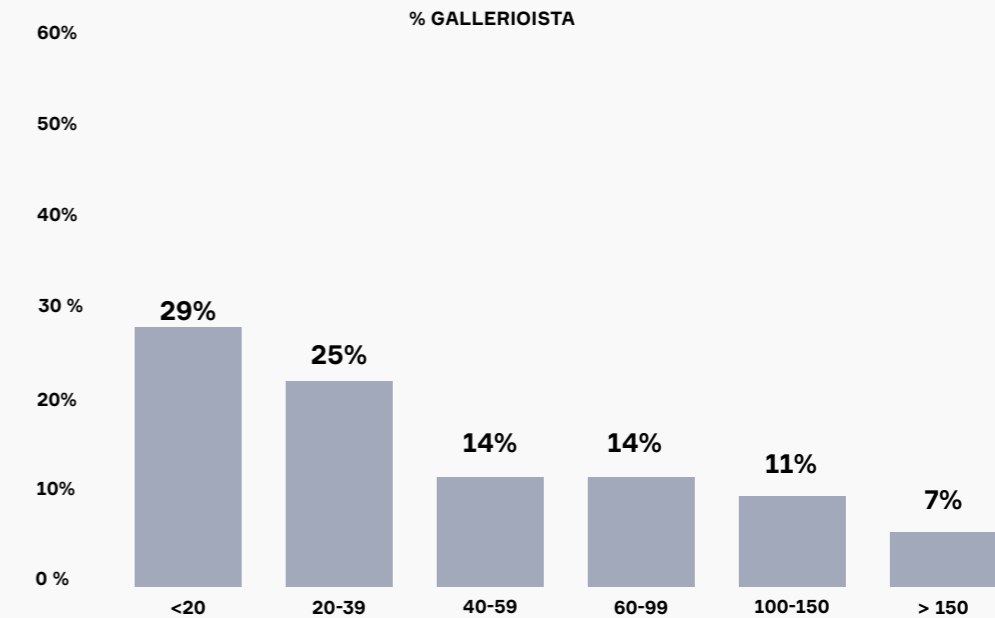
Gallerioilta tiedusteltiin, kuinka monta taiteilijaa näyttelyihin osallistui. Mukaan laskettiin kunkin taiteilijan jokainen näyttelykerta. Sama taiteilija voi siis sisältyä lukuun useamman kerran. Taiteilijoiden teoksia on myös voinut olla esillä useassa eri galleriassa. Taiteilijamäärää kasvattavat myös ryhmänäyttelyt, joihin voi osallistua kymmeniä tai jopa satoja taiteilijoita. Toisaalta taiteilijoita on osallistunut myös muihin gallerioiden järjestämiin tapahtumiin, jotka eivät näy tilastoissa.

Kyselyyn vastanneissa gallerioissa järjestettyihin näyttelyihin osallistui vuonna 2021 yhteensä 2 393 taiteilijaa.

Yksittäisessä näyttelyssä oli esillä keskimäärin kolmen taiteilijan teoksia. Taiteilijoiden kokonaismäärä vaihteli gallerioittain välillä 8–185 (keskiarvo 54; mediaani 30). Yleisimmin taiteilijoiden kokonaismäärä jäi gallerioissa alle kahdenkymmenen. Keskimääräisesti eniten taiteilijoita oli kolmannen sektorin järjestämissä näyttelyissä (keskiarvo 60; mediaani 42). (KUVIOT 8–9; LIITETAULUKKO 6)

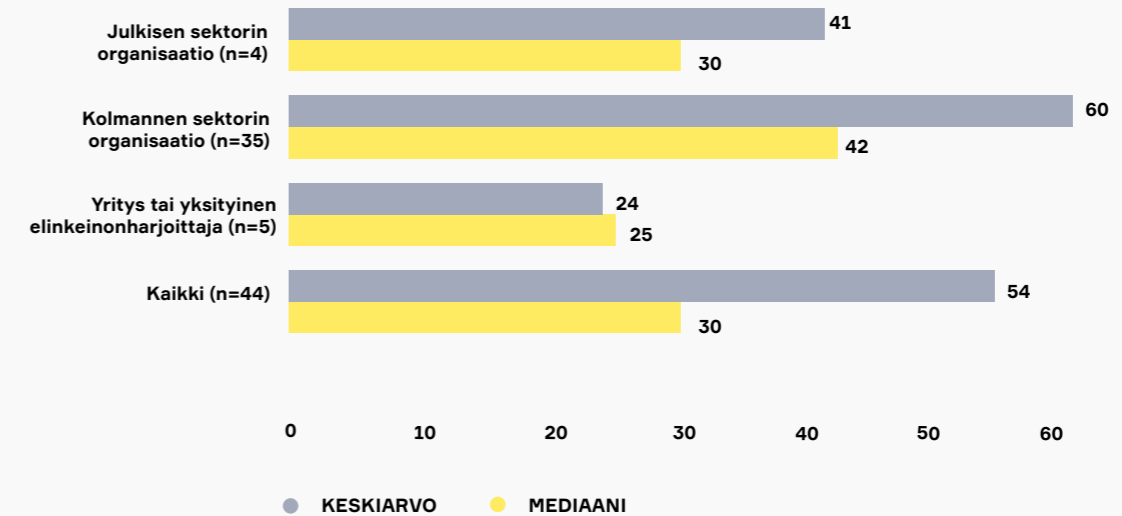
KUVIO 8.

TAIDEGALLERIOIDEN NÄYTTELYIHIN OSALLISTUNEET TAITEILIJAT VUONNA 2021, % (N=44).



KUVIO 9.

TAIDEGALLERIOIDEN NÄYTTELYIHIN OSALLISTUNEIDEN TAITEILIJOIDEN TUNNUSLUVUT ORGANISAATIOMUODON MUKAAN VUONNA 2021, LKM (N=44).



## GALLERIOISSA JÄRJESTETYT TAPAHTUMAT JA TILAISUUDET

Gallerioissa järjestettiin vuonna 2021 näyttelyiden ohella yhteensä 1 229 muuta tapahtumaa ja tilaisuutta, kuten näyttelyavajaisia, taiteilija-tapaamisia sekä näyttelyopastuksia, keskimäärin 28 tapahtumaa tai tilaisuutta galleriaa kohti (mediaani 12).

Lisäksi 48 % vastanneista gallerioista oli mukana järjestämässä vähintään yhtä suurempaa kuvataidetapahtumaa, kuten biennaalia tai triennaalia, kesänäyttelyä, festivaalia, teosvälitystapahtumaa. Kyselyyn vastanneiden gallerioiden järjestämiin suurempiin kuvataidetapahtumiin tehtiin kaikkiaan yli 120 000 käyntiä.

Digitaalisesti galleriat tavoittivat näyttelyillään ja muilla tapahtumillaan vuoden aikana yleisöä yli 220 000.

*”Kokoontumisrajoitusten vaikuttaessa edelleen toimintaan, järjestimme vaihtoehtoja ja uudenlaista toimintaa, käyttäen hyväksi somea ja muita nettialustoja sekä suoratoiston tarjoamia mahdollisuuksia. Lisäksi verkototeutukset edistävät taiteen saavutettavuutta myös yleisölle, joka ei voi saapua paikan päälle esimerkiksi välimatkan, koronaepidemian aikaisten rajoitusten tai gallerian esteellisyyden vuoksi.”*

KOMMENTTI KYSELYVASTAUKSISTA

## TAIDEMESSUILLE OSALLISTUMINEN

Gallerioista neljäsosa (25 %) osallistui vuonna 2021 taidemessuille ulkomailla. Kokonaisuudessaan galleriat osallistuivat vuoden aikana yhteensä 15 ulkomaiselle taidemessuille. Yli puolet taidemessuille osallistuneista gallerioista oli yksityisiä.

# 3

## Taide- gallerioiden sopimus- ja korvaus- käytännöt

- ↳ 3.1 **TEOSMYYNTIPROVISIO**
- ↳ 3.2 **NÄYTTELYVUOKRA**
- ↳ 3.3 **TAITEILJOILLE MAKSETUT KORVAUKSET JA PALKKIOT**

Tässä luvussa tarkastellaan gallerioiden sopimus- ja korvauskäytäntöjä näyttelyvuokrien, teosmyyntiprovisioiden sekä taiteilijoille maksettujen korvausten ja palkkioiden osalta. Galleriat voivat periä taiteilijoilta maksua vastikkeeksi näyttelyn järjestämisestä, tilavuokrasta tai muista kuluista. Myyntiprovisio puolestaan on gallerian perimä osuus taiteilijan teosmyynnistä galleriassa.

## TEOSMYYNTIPROVISIO

Vastanneista gallerioista 52 % sai tuloja taideteosten myyntiprovisioista. Yksityisistä gallerioista provisiota saivat kaikki galleriat, kolmannen sektorin gallerioista hieman yli puolet (51 % gallerioista). Julkisen sektorin ylläpitämissä gallerioista yksikään ei perinyt provisiota.



## NÄYTTELYVUOKRA TAI -MAKSU

Gallerioista 57 % peri taiteilijoilta näyttelyvuokran tai -maksun ainakin osassa näyttelyitä. Kaikkien näyttelyiden kohdalla vuokran tai maksun peri gallerioista 23 prosenttia. Yleisintä näyttelyvuokran tai -maksun periminen oli kolmannen sektorin gallerioissa, joista 64 % peri maksun ainakin osassa näyttelyitä. Seuraavaksi yleisimmin vuokran tai maksun perivät yksityiset galleriat (53 % gallerioista). Julkisen sektorin gallerioista alle puolet (45 %) peri maksun taiteilijoilta. (KUVIO 10)

*”Näyttelyvuokraa on pystytty laskemaan, mutta ei niin paljon, että tilat olisivat maksuttomia taiteilijoille. Tämä on pyrkimys, mutta tähän on saatava rahoitusta, sillä maksamme tiloista vuokraa.”*

*”Tavoitteemme on luopua portaittain näyttelyvuokrista, kunhan saamme omaa varainhankintaamme kehitettyä vastaavissa määrin.”*

KOMMENTIT KYSELYVASTAUKSISTA

KUVIO 10.

TAIDEGALLERIOIDEN NÄYTTELYVUOKRAN TAI -MAKSUN PERIMINEN VUONNA 2021 ORGANISAATIOMUODON MUKAAN, % (N=44).





## TAITEILIJOILLE MAKSETUT KORVAUKSET JA PALKKIOT

Viidesosa (20 %) gallerioista maksoi taiteilijoille näyttelykorvauksen aina tai vaihtelevasti. Palkkiota tai päivärahaa maksoi taiteilijoille aina tai vaihtelevasti lähes kolmasosa (30 %) gallerioista, teoksiin liittyvistä kuluista 36 % gallerioista. Vain 16 % gallerioista maksoi taiteilijoille näyttelypalkkion tai päivärahan aina.



# 4

# Taide- gallerioiden talous

- ↳ 4.1 GALLERIOIDEN KOKONAISTULOT JA AVUSTUKSET
- ↳ 4.2 GALLERIOIDEN TEOSMYYNTI

Tyypillisesti galleriat saavat tulonsa useasta eri lähteestä. Tässä luvussa tarkastellaan taidegallerioiden taloutta vuonna 2021 kokonaistulojen, avustuksien, näyttelyvuokrista ja -maksuista saatujen tulojen sekä teosmyynnin osalta. Talouslukuja tarkasteltaessa on huomioitava, että gallerioiden tavoissa ilmoittaa taloutta koskevia tietoja on organisaatio-  
muodosta riippuen jonkin verran variaatiota, minkä johdosta luvut ovat yleisesti vain suuntaa antavia.

## GALLERIOIDEN KOKONAISTULOT JA AVUSTUKSET

Taloutta koskevien lukujen perusteella gallerioiden kirjo on toiminnan laajuuden osalta suuri. Vastanneiden gallerioiden ilmoittamat kokonaistulot vaihtelivat nollatuloista yli 2,5 miljoonaan euroon.

Kyselyyn vastanneiden gallerioiden yhteenlasketut kokonaistulot olivat noin 7,7 miljoonaa euroa<sup>3</sup>. Yksityisten gallerioiden tulot käsittivät 52 % gallerioiden kokonaistuloista. Kolmannen sektorin gallerioiden osuus kokonaistuloista oli 40 prosenttia.

Myyntiprovisioista saadut tulot kattoivat yli puolet (54 %) gallerioiden tuloista, avustuksista kertynyt osuus kolmasosan (33 %). Näyttelyvuokrien tai -maksujen osuus jäi 4 prosenttiin.

Gallerioista 68 % haki ja sai avustuksia vuodelle 2021. Hakijoista 9 % ei saanut avustuksia lainkaan.

Kaikkiaan 66 % gallerioista sai avustusta valtiolta ja kunnilta. Säätiöiltä avustusta saivat 39 % gallerioista. Lisäksi 27 % gallerioista sai avustusta muista lähteistä. Avustuksista 5 % oli koronatukia. Avustuksista suurin osa (75 %) kohdentui kolmannen sektorin gallerioille<sup>4</sup>.

*”Ensimmäistä kertaa historiassamme saimme tukea eri tahoilta, minkä ansiosta saimme maksaa taiteilijoille ja saada myös korvauksia työstämme.”*

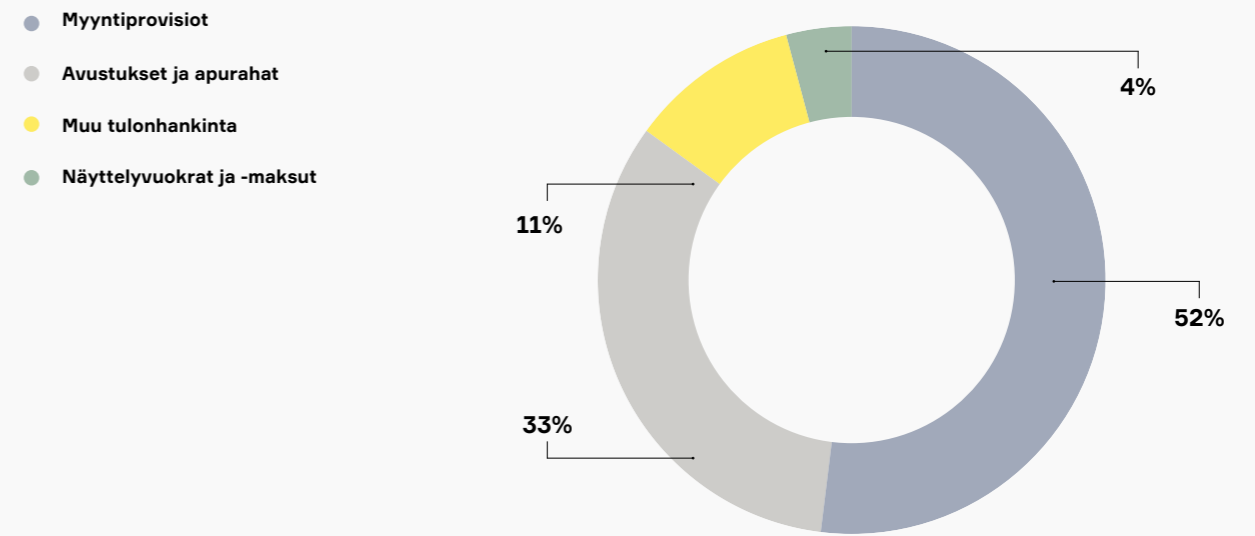
KOMMENTTI KYSELYVASTAUKSISTA

<sup>3</sup> KOKONAISTULOISSA ON HUOMIOITU MYÖS GALLERIOIDEN SAAMAT AVUSTUKSET.

<sup>4</sup> JAKAUMIA TARKASTELTAESSA ON HUOMIOITAVA, ETTÄ ERI ORGANISAATIOMUODOT OVAT VASTAUSJOUKOSSA EDUSTETTUINA ERI LUKUMÄÄRIN. LISÄKSI ON HYVÄ HUOMATA, ETTÄ JULKISEN SEKTORIN GALLERIAT TOIMIVAT USEIN OSANA KAUPUNKIORGANISAATIOTA, MINKÄ JOHDOSTA GALLERIAN OSUUTTA KUVAAVIA LUKUJA EI OLE OLLUT KAIKILLA SAATAVILLA.

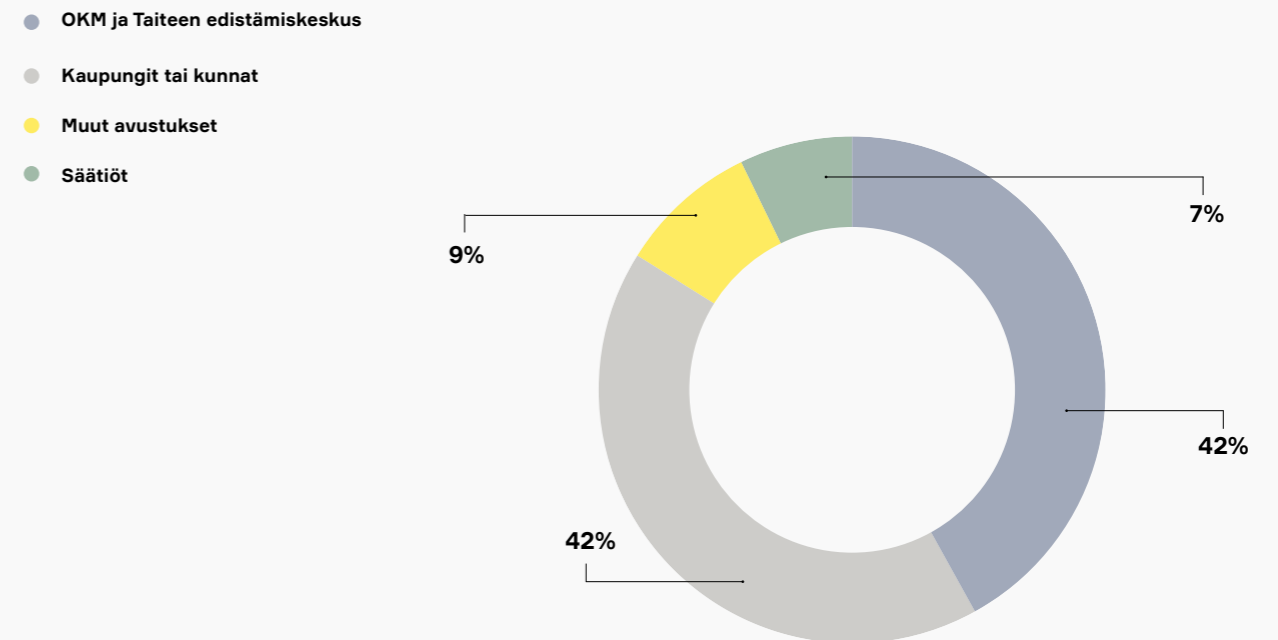
KUVIO 11.

TAIDEGALLERIOIDEN TULONLÄHTEIDEN JAKAUMA VUONNA 2021, % (N=44).



KUVIO 12.

TAIDEGALLERIOIDEN SAAMIEN AVUSTUSTEN JAKAUMA VUONNA 2021, % (N=44).





© KIRA BJÖRKLUND

## GALLERIOIDEN TEOSMYYNТИ

Kyselyyn vastanneista gallerioista valtaosalla (64 %) taideteosmyynti kuului osaksi gallerian toimintaa. Gallerioista 19 % ei tehnyt teosmyyntiä lainkaan. Yhtä suurella osalla ei ollut teosmyyntiä koskevia lukuja, sillä myynti tapahtui taiteilijan ja ostajan välillä.

Vastanneiden gallerioiden teosmyynti vuonna 2021 oli yhteensä noin 9 miljoonaa euroa, joka jakautui 24 gallerian kesken. Yksityisten gallerioiden teosmyynti käsitti valtaosan kaikesta myynnistä (89 %). Teosmyynnin suuruus vaihteli gallerioittain alle tuhannesta eurosta yli viiteen miljoonaan euroon. Noin puolet (52 %) teosmyynnistä tuloutettiin taiteilijoille.

Myyntilukuja ilmoittaneet galleriat myivät vuonna 2021 yhteensä noin 2 600 teosta.

# 5

# Taidelainaamot

## ↳ TAIDELAINAAMOJEN TOIMINTA

Tässä kappaleessa tarkastellaan Suomessa toimivien taidelainaamojen toiminnan volyymia koskien teoslainojen määrää, teosvalikoiman laajuutta sekä taideteosten suoraostoja.

## TAIDELAINAAMOJEN TOIMINTA

Vuonna 2021 Suomessa toimi yhteensä 39 taidelainaamoja. Kyselyyn vastanneista gallerioista lähes kolmasosalla (30 %) taidelainaamo toimi gallerian yhteydessä.

Lukuja ilmoittaneissa taidelainaamoissa (n=12) tehtiin vuonna 2021 yhteensä noin 1 300 uutta teoslainaa. Taidelainaamojen teosvalikoimassa oli teoksia yhteensä yli 1 100 taiteilijalta<sup>5</sup>. Yleisemmin valikoimissa oli teoksia yli 100:lta taiteilijalta. Keskimäärin taidelainaamoissa lainattiin teoksia 42 eri taiteilijalta (mediaani 55).

Taidelainaamojen valikoimissa olleita teoksia koskeva myynti kokonaisuudessaan, sisältäen sekä teoslainat että suoraostot, oli yhteensä noin 720 000 euroa. Kokonaismyynnistä 80 % tuloutettiin taiteilijoille.

<sup>5</sup> TAITEILIJOIDEN TEOKSIA ON VOINUT OLLA LAINATTAVISSA USEASSA ERI TAIDELAINAAMOSSA.



# 6

# Liitteet

- ↳ **LIITE 1: LIITETAULUKOT 1–10**
- ↳ **LIITE 2: TAIDEGALLERIAT 2021**
- ↳ **LIITE 3: KYSELYLOMAKE**

## LIITE 1. LIITETAULUKOT

LIITETAULUKKO 1. KOHDEJOUKKO JA VASTAUSPROSENTTI (N=44).

	Kohdejoukko		Vastanneet galleriat	
	%	n	Vastausprosentti	n
Julkisen sektorin organisaatio	12	15	27	4
Muu rekisteröity taide- tai taiteilijayhdistys, -seura tai -säätiö	25	31	42	13
Osuuskunta	2	3	33	1
Taiteilijaseura tai -liitto	26	32	63	20
Taiteilijavetoinen (työryhmä, kollektiivi, projekti tmv.)	5	6	17	1
Yritys tai yksityinen elinkeinonharjoittaja	30	37	14	5
<b>KAIKKI</b>	<b>100 %</b>	<b>124</b>	<b>35 %</b>	<b>44</b>

LIITETAULUKKO 2. TAIDEGALLERIOIDEN NÄYTTELYMÄÄRÄT ORGANISAATIOMUODON MUKAAN (N=44).

	Julkisen sektorin organisaatio		Kolmannen sektorin organisaatio		Yritys tai yksityinen elinkeinonharjoittaja		KAIKKI	
	n	%	n	%	n	%	n	%
< 10	2	50	7	20	0	0	9	21
10-19	1	25	15	43	4	80	20	45
20-29	1	25	9	26	1	20	11	25
30-39	0	0	3	9	0	0	3	7
> 40	0	0	1	2	0	0	1	2
<b>Yhteensä</b>	<b>4</b>	<b>100 %</b>	<b>35</b>	<b>100 %</b>	<b>5</b>	<b>100 %</b>	<b>44</b>	<b>100 %</b>

LIITETAULUKKO 3. TAIDEGALLERIOIDEN NÄYTTELYMÄÄRIEN TUNNUSLUVUT ORGANISAATIOMUODON MUKAAN (N=44).

	Julkisen sektorin organisaatio (n=4)	Kolmannen sektorin organisaatio (n=35)	Yritys tai yksityinen elinkeinonharjoittaja (n=5)	KAIKKI (n=44)
Keskiarvo	10	18	15	17
Mediaani	9	15	13	14
Pienin	4	6	11	4
Suurin	20	52	27	52
<b>Näyttelyt yhteensä</b>	<b>41</b>	<b>623</b>	<b>76</b>	<b>740</b>
<b>% kaikista näyttelyistä</b>	<b>6 %</b>	<b>84 %</b>	<b>10 %</b>	<b>100 %</b>

LIITETAULUKKO 4. TAIDEGALLERIOIDEN KÄYNTIMÄÄRÄT ORGANISAATIOMUODON MUKAAN (N=44).

	Julkisen sektorin organisaatio		Kolmannen sektorin organisaatio		Yritys tai yksityinen elinkeinonharjoittaja		KAIKKI	
	n	%	n	%	n	%	n	%
< 5 000	1	25	21	60	0	0	22	50
5 001-10 000	0	0	7	20	1	20	8	18
10 001-15 000	1	25	3	9	1	20	4	9
15 001-20 000	1	25	1	3	1	20	3	7
20 001-25 000	0	0	2	5	1	20	4	9
25 001-30 000	1	25	1	3	0	0	2	5
> 30 000	0	0	0	0	1	20	1	2
<b>Yhteensä</b>	<b>4</b>	<b>100 %</b>	<b>35</b>	<b>100 %</b>	<b>5</b>	<b>100 %</b>	<b>44</b>	<b>100 %</b>

LIITETAULUKKO 5. TAIDEGALLERIOIDEN KÄYNTIMÄÄRIEN TUNNUSLUVUT ORGANISAATIOMUODON MUKAAN (N=44).

	Julkisen sektorin organisaatio (n=4)	Kolmannen sektorin organisaatio (n=35)	Yritys tai yksityinen elinkeinonharjoittaja (n=5)	KAIKKI (n=44)
Keskiarvo	14 989	6 591	19 160	8 783
Mediaani	14 984	3 700	19 299	4 944
Pienin	2 889	0	5 000	0
Suurin	27 098	26 613	35 000	35 000
<b>Käynnit yhteensä</b>	<b>59 954</b>	<b>230 682</b>	<b>95 799</b>	<b>386 435</b>
<b>% kaikista käynneistä</b>	<b>15 %</b>	<b>60 %</b>	<b>25 %</b>	<b>100 %</b>

LIITETAULUKKO 6. TAIDEGALLERIOIDEN NÄYTTELYIHIN OSALLISTUNEET TAITEILIJAT ORGANISAATIOMUODON MUKAAN (N=44).

	Julkisen sektorin organisaatio		Kolmannen sektorin organisaatio		Yritys tai yksityinen elinkeinonharjoittaja		KAIKKI	
	n	%	n	%	n	%	n	%
< 20	1	25	11	32	1	20	13	29
20-39	2	50	5	14	4	80	11	25
40-59	0	0	6	17	0	0	6	14
60-99	1	25	5	14	0	0	6	14
100-150	0	0	5	14	0	0	5	11
> 150	0	0	3	9	0	0	3	7
<b>Yhteensä</b>	<b>4</b>	<b>100 %</b>	<b>35</b>	<b>100 %</b>	<b>5</b>	<b>100 %</b>	<b>44</b>	<b>100 %</b>



## LIITE 2. TAIDEGALLERIAT 2021

Galleria	Ylläpitäjän organisaatiomuoto	Sijainti
AKVART Galleria	Kolmannen sektorin organisaatio	Helsinki
Ars Libera	Kolmannen sektorin organisaatio	Kuopio
Art Kaarisilta	Kolmannen sektorin organisaatio	Helsinki
Auran Galleria	Yritys tai yksityinen elinkeinonharjoittaja	Turku
AVA Galleria	Yritys tai yksityinen elinkeinonharjoittaja	Helsinki
B-Galleria	Kolmannen sektorin organisaatio	Turku
Black Wall Gallery	Kolmannen sektorin organisaatio	Vaasa
Exhibition Laboratory	Julkisen sektorin organisaatio	Helsinki
Forum Box	Kolmannen sektorin organisaatio	Helsinki
Fotocentrum	Kolmannen sektorin organisaatio	Raasepori
Galerie Anhava	Yritys tai yksityinen elinkeinonharjoittaja	Helsinki
Galerie Forsblom	Yritys tai yksityinen elinkeinonharjoittaja	Helsinki
Galerie Seitsemän virtaa	Yritys tai yksityinen elinkeinonharjoittaja	Helsinki
Galleria 3H+K	Kolmannen sektorin organisaatio	Pori
Galleria 4-kuus	Yritys tai yksityinen elinkeinonharjoittaja	Helsinki
Galleria 5	Kolmannen sektorin organisaatio	Oulu
Galleria A2	Yritys tai yksityinen elinkeinonharjoittaja	Helsinki
Galleria Aarni	Kolmannen sektorin organisaatio	Espoo
Galleria Albert IX	Yritys tai yksityinen elinkeinonharjoittaja	Helsinki
Galleria Alkovi	Kolmannen sektorin organisaatio	Helsinki
Galleria Ama	Yritys tai yksityinen elinkeinonharjoittaja	Helsinki
Galleria Becker	Kolmannen sektorin organisaatio	Jyväskylä
Galleria Bronda	Yritys tai yksityinen elinkeinonharjoittaja	Helsinki
Galleria Contempo	Yritys tai yksityinen elinkeinonharjoittaja	Helsinki
Galleria Dix	Yritys tai yksityinen elinkeinonharjoittaja	Helsinki

Galleria Duetto	Yritys tai yksityinen elinkeinonharjoittaja	Helsinki
Galleria G12	Yritys tai yksityinen elinkeinonharjoittaja	Helsinki
Galleria G & Grafoteekki	Kolmannen sektorin organisaatio	Helsinki
Galleria Harmaja	Kolmannen sektorin organisaatio	Oulu
Galleria Heino	Yritys tai yksityinen elinkeinonharjoittaja	Helsinki
Galleria Huuto	Kolmannen sektorin organisaatio	Helsinki
Galleria Joella	Kolmannen sektorin organisaatio	Turku
Galleria Jänis	Kolmannen sektorin organisaatio	Turku
Galleria Kenetti	Yritys tai yksityinen elinkeinonharjoittaja	Helsinki
Galleria Kohina	Kolmannen sektorin organisaatio	Joensuu
GalleriaKONE	Kolmannen sektorin organisaatio	Hämeenlinna
Galleria Kookos	Yritys tai yksityinen elinkeinonharjoittaja	Helsinki
Galleria Koppelo	Yritys tai yksityinen elinkeinonharjoittaja	Tampere
Galleria Kuvitus	Kolmannen sektorin organisaatio	Helsinki
Galleria K	Kolmannen sektorin organisaatio	Vantaa
Galleria Liisa Ekqvist	Yritys tai yksityinen elinkeinonharjoittaja	Noormarkku
Galleria Live	Kolmannen sektorin organisaatio	Helsinki
Galleria LUTS	Kolmannen sektorin organisaatio	Lohja
Galleria Muuntotila	Julkisen sektorin organisaatio	Tampere
Galleria Napa	Kolmannen sektorin organisaatio	Rovaniemi
Galleria Nuovo	Yritys tai yksityinen elinkeinonharjoittaja	Lahti
Galleria Pihatto	Kolmannen sektorin organisaatio	Lappeenranta
Galleria Pirkko-Liisa Topelius	Yritys tai yksityinen elinkeinonharjoittaja	Helsinki
Galleria Rajatila	Kolmannen sektorin organisaatio	Tampere
Galleria Rankka	Kolmannen sektorin organisaatio	Helsinki
Galleria Ratamo	Julkisen sektorin organisaatio	Jyväskylä
Galleria Ronga	Kolmannen sektorin organisaatio	Tampere
Galleria Saskia	Kolmannen sektorin organisaatio	Tampere
Galleria Sculptor	Kolmannen sektorin organisaatio	Helsinki
Galleria SEINÄ	Kolmannen sektorin organisaatio	Helsinki
Galleria Tärinä	Kolmannen sektorin organisaatio	Riihimäki
Galleria Uusi Kipinä	Kolmannen sektorin organisaatio	Lahti

Galleria Uusikuva	Kolmannen sektorin organisaatio	Kotka
Galleria Vanha Kappalaisentalo	Julkisen sektorin organisaatio	Porvoo
Galleri Hanaholmen	Kolmannen sektorin organisaatio	Espoo
Gallery Halmetoja	Yritys tai yksityinen elinkeinonharjoittaja	Helsinki
Gumbostrand Konst & Form	Yritys tai yksityinen elinkeinonharjoittaja	Sipoo
HAA Galleria	Kolmannen sektorin organisaatio	Helsinki
Helsinki Contemporary	Yritys tai yksityinen elinkeinonharjoittaja	Helsinki
Himmelblau	Yritys tai yksityinen elinkeinonharjoittaja	Tampere
Hippolyte Korjaamo	Kolmannen sektorin organisaatio	Helsinki
Höyry-galleria	Yritys tai yksityinen elinkeinonharjoittaja	Jyväskylä
Jade Gallery	Yritys tai yksityinen elinkeinonharjoittaja	Helsinki
Järvenpään Taidetalon galleria ja Studio	Kolmannen sektorin organisaatio	Järvenpää
Kalleria	Yritys tai yksityinen elinkeinonharjoittaja	Helsinki
Kamera-galleria	Kolmannen sektorin organisaatio	Helsinki
Kankaanpään Galleria	Kolmannen sektorin organisaatio	Kankaanpää
Kohta	Yritys tai yksityinen elinkeinonharjoittaja	Helsinki
Kosminen	Kolmannen sektorin organisaatio	Helsinki
KOUTA-galleria	Kolmannen sektorin organisaatio	Kouvola
Kulttuurikeskus Caisa	Julkisen sektorin organisaatio	Helsinki
Kulttuurikeskus Poleeni	Julkisen sektorin organisaatio	Pieksämäki
Kulttuuritalo Laikku / Galleria	Julkisen sektorin organisaatio	Tampere
Kulttuuritalo Laikku / Studio	Julkisen sektorin organisaatio	Tampere
LOKAL	Yritys tai yksityinen elinkeinonharjoittaja	Helsinki
MAA-tila Project Space	Kolmannen sektorin organisaatio	Helsinki
MABD	Yritys tai yksityinen elinkeinonharjoittaja	Oulu
Makasiini Contemporary	Yritys tai yksityinen elinkeinonharjoittaja	Turku
Make Your Mark Gallery	Yritys tai yksityinen elinkeinonharjoittaja	Helsinki
Malmitalon galleria	Kolmannen sektorin organisaatio	Helsinki
Monitoimitila O.	Kolmannen sektorin organisaatio	Helsinki
MUU Galleria / Studio / Kaapeli	Kolmannen sektorin organisaatio	Helsinki
Myymäälä2	Kolmannen sektorin organisaatio	Helsinki
Neliö-Galleria	Yritys tai yksityinen elinkeinonharjoittaja	Oulu

OHO Gallery	Yritys tai yksityinen elinkeinonharjoittaja	Helsinki
Oksasenkatu 11	Kolmannen sektorin organisaatio	Helsinki
Outo olo	Kolmannen sektorin organisaatio	Helsinki
Patruunagalleria	Julkisen sektorin organisaatio	Lapua
Pesula Galleria	Kolmannen sektorin organisaatio	Sipoo
P-galleria	Kolmannen sektorin organisaatio	Pori
Pohjanmaan Valokuvakeskus POVA	Kolmannen sektorin organisaatio	Lapua
Pohjoinen valokuvakeskus	Kolmannen sektorin organisaatio	Oulu
Poriginal galleria	Julkisen sektorin organisaatio	Pori
Porin taidegraafikoiden Paja&Galleria	Julkisen sektorin organisaatio	Pori
Porvoon Taidehalli	Julkisen sektorin organisaatio	Porvoo
Promenadigalleria	Kolmannen sektorin organisaatio	Hyvinkää
Punnosen talo	Kolmannen sektorin organisaatio	Keuruu
Seinäjoen taidehalli	Julkisen sektorin organisaatio	Seinäjoki
SIC	Kolmannen sektorin organisaatio	Helsinki
Sinne	Kolmannen sektorin organisaatio	Helsinki
Stoan galleria	Julkisen sektorin organisaatio	Helsinki
Taidekeskus Ahjo	Kolmannen sektorin organisaatio	Joensuu
Taidekeskus Itä	Kolmannen sektorin organisaatio	Lappeenranta
Taidekeskus Mältinranta	Kolmannen sektorin organisaatio	Tampere
Third Space	Kolmannen sektorin organisaatio	Helsinki
Tiketti Galleria	Yritys tai yksityinen elinkeinonharjoittaja	Helsinki
Titanik	Kolmannen sektorin organisaatio	Turku
tm-galleria	Kolmannen sektorin organisaatio	Helsinki
Turun Taidehalli / Valokuvakeskus Peri	Kolmannen sektorin organisaatio	Turku
Valokuvagalleria Hippolyte	Kolmannen sektorin organisaatio	Helsinki
Valokuvagalleria Ibis	Kolmannen sektorin organisaatio	Vaasa
Valokuvakeskus Nykyaika	Kolmannen sektorin organisaatio	Tampere
VB-valokuvakeskus	Kolmannen sektorin organisaatio	Kuopio
Variikkogalleria	Kolmannen sektorin organisaatio	Seinäjoki
Yö Galleria	Kolmannen sektorin organisaatio	Helsinki
Zetterberg Gallery	Yritys tai yksityinen elinkeinonharjoittaja	Helsinki

### LIITE 3. TAIDEGALLERIOIDEN VUOSITILASTOKYSELY 2021

Tervetuloa vastaamaan taidegallerioiden vuositilastokyselyyn!

Kyselyllä kerätään tietoa Suomessa toimivien ammattimaista kuva-  
taidetta esittävien taidegallerioiden toiminnasta vuoden 2021 aikana.  
Kyselyn toteuttaa ja tilaston tuottaa Frame Contemporary Art Finland,  
joka toimii nykytaiteen tiedotuskeskuksena Suomessa.

Kyselyssä kartoitamme taidegallerioiden toiminnan volyymia koskien  
mm. näyttelyitä ja tapahtumia, käyntimääriä sekä myynti- ja talous-  
lukuja. Tänä vuonna keräämme tietoa myös gallerian yhteydessä toi-  
mivien taidelainaamojen toiminnan volyymista.

Vastaathan kyselyyn tiistaihin 31.5. mennessä.

Vastaukset käsitellään luottamuksellisesti ja raportoidaan ulospäin  
anonymisti. Julkaistavasta tilastosta tai taulukoista ei pysty tunnis-  
tamaan yksittäisen gallerian tietoja. Vastauksen nopeuttamiseksi vuo-  
den 2021 toiminnan rahoitusta koskevat tiedot ja tuloslaskelma on  
hyvä pitää esillä.

#### HUOMIOITHAN:

\* Kyselyn vastaamiseen kannattaa varata reilusti aikaa.  
Jokainen vastaaja saa omat vastauksensa sähköpostiin  
automaattisesti lomakkeen lähettämisen jälkeen.

\* Lomake on galleriakohtainen. Jos edustamanne organisaatio  
tai muu taho ylläpitää useampaa kuin yhtä galleriaa, vastatkaa  
kunkin gallerian osalta omaan kyselyynsä.

\* Lomake koskee vain galleriatoimintaa. Ylläpitävän  
organisaation muu toiminta tulee jättää mahdollisuuksien  
mukaan tarkastelun ulkopuolelle.

Mikäli sinulla on kysyttävää, otathan yhteyttä Framen  
viestintäpäällikkö Rosa Kuosmaseen.

Suuri kiitos ajastasi ja kyselyyn osallistumisesta!

Rosa Kuosmanen  
Viestintäpäällikkö  
Puh. 050 465 3462  
rosa.kuosmanen@frame-finland.fi

**\*PAKOLLINEN**

**SÄHKÖPOSTI \***

**SUOSTUMUS TIETOJEN KERÄÄMISEEN JA KÄSITTELYYN \***

Tietoja ei käytetä muissa kuin tilastointiin liittyvissä tarkoituksissa. Säilytämme henkilötietoja vuoden verran keräysajankohdasta. Anonymisoimme tiedot niin, ettei vastaajaa voida tunnistaa julkaistavista tilastoista. Tutustu tilastointiin liittyvän henkilökisterimme tietosuojaselosteeseemme tämän kyselyn alaosassa. Tietojen käsittely on tilastointitoiminnan kannalta välttämätöntä. Jos siis et hyväksy tietojesi keräämistä ja käsittelyä, et voi valitettavasti osallistua kyselyyn.

Kyllä, hyväksyn tietojeni keräämisen ja käsittelyn.

## **1 TAIDEGALLERIAN TAUSTATIEDOT**

**1.1 GALLERIAN NIMI \***

**1.2 GALLERIAN YLLÄPITÄJÄ \***

**1.3 GALLERIAN YLLÄPITÄJÄN ORGANISAATIOMUOTO \***

Taiteilijaseura tai -liitto (Suomen Taiteilijaseuran tai Suomen Kuvataidejärjestöjen liiton jäsen) Huom. Valitse tämä vaihtoehto myös silloin, jos ylläpitäjäyhdistyksessä tai -seurassa on mukana jokin STS:n tai SKJL:n jäsenyhdistys.

Muu (rekisteröity) taide- tai taiteilijayhdistys, -seura tai -säätiö

Yritys tai yksityinen elinkeinonharjoittaja

Julkisen sektorin organisaatio

Työryhmä, kollektiivi, projekti tms.

Osuuskunta

**1.4 GALLERIAN SIJAINNIN KUNTA \***

**1.5 GALLERIAN PERUSTAMISVUOSI \***

## 2 TAIDEGALLERIAN NÄYTTELYTOIMINTA 2021

### 2.1 A) KUINKA MONTA NÄYTTELYÄ GALLERIASSA JÄRJESTETTIIN VUONNA 2021? \*

Laske yhteen kaikki gallerian tiloissa (pysyvissä tai väliaikaisissa) sekä mahdolliset digitaalisesti järjestetyt näyttelyt.

### 2.1 B) KUINKA MONI EM. NÄYTTELYISTÄ TOTEUTETTIIN DIGITAALISESTI VUONNA 2021? \*

Laske yhteen vain ne näyttelyt, jotka galleria toteutti ainoastaan verkossa. Jos galleria ei toteuttanut lainkaan näyttelyitä digitaalisesti vuonna 2021, vastaa 0.

### 2.2 KUINKA MONTA TAITEILIJAA GALLERIASSA JÄRJESTETTYIHIN NÄYTTELYIHIN OSALLISTUI? \*

Laske mukaan kunkin taiteilijan jokainen näyttelykerta, eli sama taiteilija voi sisältyä lukuun useammankin kuin yhden kerran.

### 2.3 KUINKA MONTA NÄYTTELYÄ GALLERIA JÄRJESTI MUUALLA KUIN OMASSA GALLERIASSA? \*

Laske yhteen kaikki gallerian omaa tuotantoa olevat tai yhteistyöllä tuotetut näyttelyt, jotka ovat olleet esillä muualla kuin gallerian tiloissa. Mikäli galleria ei järjestänyt näyttelyitä muualla kuin omassa galleriassa, vastaa 0.

### 2.4 HALUTESSASI VOIT TARKENTAA VASTAUKSIASI TAI KERTOA LISÄÄ GALLERIAN NÄYTTELYTOIMINNASTA:

## 3 TAIDEGALLERIAN MUU TOIMINTA 2021

### 3.1 KUINKA MONTA MUUTA TAPAHTUMAA TAI TILAISUUTTA GALLERIASSA JÄRJESTETTIIN YHTEENSÄ (NÄYTTELYIDEN LISÄKSI)?

Laske yhteen kaikki gallerian tiloissa (pysyvissä tai väliaikaisissa) järjestetyt tapahtumat ja tilaisuudet. Tapahtumat voivat olla esim. näyttelyavajaisia ja -opastuksia, keskustelutilaisuuksia (myös digitaalisia), työpajoja, taiteilija- ja kuraattoritapaamisia, seminaareja, kursseja, luentoja ja koulutustilaisuuksia, avointen ovien tapahtumia, screeningejä, teosmyyjäisiä, musiikki- tai muun esittävän taiteen esityksiä, performansseja, croquis-piirtämistä, kirjanjulkistustilaisuuksia, gallerian asiakas- ja jäsentilaisuuksia tai ulkopuolisten järjestämiä yritys- tai yksityistilaisuuksia.

### 3.2 A) KUINKA MONEEN TAIDEMESSUTAPAHTUMAAN GALLERIA OSALLISTUI ULKOMAILLA?

### 3.2 B) MITÄ NÄMÄ TAIDEMESSUT OLIVAT?

### 3.3 HALUTESSASI VOIT TARKENTAA VASTAUKSIASI TAI KERTOA TÄSSÄ LISÄÄ GALLERIAN MUUSTA TOIMINNASTA:

## 4 TAIDEGALLERIAN KÄYNTIMÄÄRÄT 2021

### 4.1 A) KUINKA MONTA KÄYNTIÄ GALLERIAAN TEHTIIN VUONNA 2021? \*

Laske mukaan kaikki käynnit galleriassa järjestettyihin näyttelyihin sekä tapahtumiin ja tilaisuuksiin gallerian tiloissa. Mikäli et tiedä tarkkaa lukua, voit merkitä arvion. Älä laske mukaan mahdollisia digitaalisilla alustoilla tapahtuneita vierailuja.

### 4.1 B) KUINKA PALJON GALLERIAN DIGITAALISESTI TOTEUTTAMAT NÄYTTELYT JA MUUT TAPAHTUMAT TAI TILAISUUDET TAVOITTIVAT YLEISÖÄ? \*

Laske yhteen ainoastaan digitaalisten alustojen (esim. verkkosivut ja Youtube) kautta toteutettujen näyttelyiden ja muiden tapahtumien tai tilaisuuksien verkkovierailut. Mikäli galleria ei järjestänyt näyttelyitä ja muita tapahtumia tai tilaisuuksia digitaalisesti, vastaa 0.

### 4.2 HALUTESSASI VOIT TARKENTAA VASTAUKSIASI TAI KERTOA TÄSSÄ LISÄÄ GALLERIAN KÄYNTIMÄÄRISTÄ TAI DIGITAALISTEN NÄYTTELYIDEN TAI TAPAHTUMIEN OSALLISTUJAMÄÄRISTÄ:

## 5.1 TAIDEGALLERIAN SUURET KUVATAIDETAPAHTUMAT 2021

### 5.1.1 JÄRJESTIKÖ GALLERIA (YKSIN TAI YHTEISTYÖSSÄ) JOITAKIN SEURAAVISTA KUVATAIDETAPAHTUMISTA VUONNA 2021: BIENAALIT TAI TRIENNAALIT, KESÄNÄYTTELYT, FESTIVAALIT, TEOSVÄLITYSTAPAHTUMAT TAI TAIDEMESSUT? \*

Kyllä, galleria järjesti yhden tai useamman em. kuvataidetapahtumista vuonna 2021

Ei, galleria ei järjestänyt em. kuvataidetapahtumia vuonna 2021

Muu:

## **5.2 TAIDEGALLERIAN SUURTEN KUVATAIDETAPAHTUMIEN KÄYNTIMÄÄRÄT 2021**

### **5.2.1 MITÄ GALLERIAN JÄRJESTÄMÄT SUURET KUVATAIDETAPAHTUMAT OLIVAT JA KUINKA PALJON NIIHIN TEHTIIN KÄYNTEJÄ? \***

Kirjoita kunkin kuvataidetapahtuman nimi ja kokonaiskäyntimäärä muodossa "Kuvataidetapahtuman nimi, X KÄYNTIÄ".

### **5.2.2 HALUTESSASI VOIT TARKENTAA VASTAUKSIASI TAI KERTOAA TÄSSÄ LISÄÄ GALLERIAN JÄRJESTÄMISTÄ SUURISTA KUVATAIDETAPAHTUMISTA. VOIT ESIM. KERTOAA, JÄRJESTIKÖ GALLERIA JONKIN SUUREN KUVATAIDETAPAHTUMAN DIGITAALISESTI VUONNA 2021:**

## **6.1 TAIDEGALLERIAN TULOT JA MENOT 2021**

HUOM! Kysymykset koskevat myös tässä osiossa VAIN GALLERIAA. Jätä siis ylläpitäjäorganisaation mahdollinen muu toiminta lukujen ulkopuolelle. Jos galleriatoiminta on vain osa ylläpitäjäorganisaation toimintaa ja tiedossanne ei ole tarkkoja lukuja, merkitse arvio galleriaa koskevista luvuista.

### **6.1.1 MITKÄ OLIVAT GALLERIAN KOKONAISTULOT? \***

Laske yhteen gallerian kaikki tulot eri tulonlähteistä. Ilmoita summa bruttona.

### **6.1.2 KUINKA PALJON GALLERIA SAI TULOJA NÄYTTELYVUOKRISTA TAI -MAKSUISTA? \***

Ilmoita summa bruttona. Mikäli galleria ei saanut lainkaan tuloja näyttelyvuokrista tai -maksuista, vastaa 0.

### **6.1.3 KUINKA PALJON GALLERIA SAI TULOJA TAIDETEOSTEN MYYNTIPROVISIOISTA? \***

Ilmoita summa bruttona. Mikäli galleria ei saanut lainkaan tuloja myyntiprovisioista, vastaa 0.

### **6.1.4 HAKIKO JA SAIKO GALLERIA APURAHOJA JA/TAI AVUSTUKSIA VUODELLE 2021? \***

Mikäli gallerialle on myönnetty monivuotinen apuraha ja/tai avustus, joka ulottui myös vuoteen 2021, valitse ensimmäinen vaihtoehto ("Kyllä, galleria haki ja sai apurahoja ja/tai avustuksia vuodelle 2021").

## 6.2 TAIDEGALLERIALLE MYÖNNETYT AVUSTUKSET 2021

### 6.2.1 A) KUINKA PALJON GALLERIA SAI RAHOITUSTA OPETUS- JA KULTTUURIMINISTERIÖLTÄ TAI TAITEEN EDISTÄMISKESKUKSELTA?\*

Laske yhteen kaikki OKM:n ja Taiken myöntämä rahoitus vuodelle 2021. Ilmoita summa euroissa. Mikäli galleria ei saanut rahoitusta em. tahoilta, vastaa 0.

### 6.2.1 B) KUINKA PALJON GALLERIA SAI AVUSTUSTA KAUPUNGILTA TAI KUNNALTA? \*

Laske yhteen kaikki kaupungin tai kunnan myöntämät avustukset vuodelle 2021. Ilmoita summa euroissa. Mikäli galleria ei saanut avustusta kaupungilta tai kunnalta, vastaa 0.

### 6.2.1 C) KUINKA PALJON GALLERIA SAI APURAHAA JA/TAI AVUSTUSTA SÄÄTIÖILTÄ? \*

Laske yhteen kaikki säätiöiden myöntämät apurahat ja/tai avustukset vuodelle 2021. Ilmoita summa euroissa. Mikäli galleria ei saanut apurahaa ja/tai avustusta säätiöiltä, vastaa 0.

### 6.2.1 D) KUINKA PALJON GALLERIA SAI MUITA APURAHOJA JA/TAI AVUSTUKSIA? \*

Laske yhteen kaikki muut myönnetyt apurahat ja/tai avustukset vuodelle 2020. Ilmoita summa euroissa. Mikäli galleria ei saanut muita apurahoja tai avustuksia, vastaa 0.

### 6.2.1 E) KUINKA SUURI OSA KAIKISTA GALLERIALLE MYÖNNETYISTÄ APURAHOISTA JA/TAI AVUSTUKSISTA OLI KORONA-AVUSTUKSIA?\*

Laske yhteen kaikki gallerialle myönnetyt korona-apurahat ja/tai -avustukset vuodelle 2021. Ilmoita summa euroissa. Mikäli galleria ei saanut korona-apurahoja tai -avustuksia, vastaa 0.

## 7.1 TAIDEGALLERIAN TEOSMYYNNTI 2020

### 7.1.1 TEKIKÖ GALLERIA TEOSMYYNNTIÄ VUONNA 2021? \*

- Kyllä
- Ei
- Gallerialla ei ole teosmyyntiä koskevia lukuja (teosmyynti tapahtui taiteilijoiden kautta)
- Muu:

## 8.1 TAIDEGALLERIAN TEOSMYYNIN LUVUT 2021

### 8.1.1 KUINKA MONTA TEOSTA GALLERIA MYI VUONNA 2021? \*

### 8.1.2 A) KUINKA PALJON OLI GALLERIAN TEOSMYYNNTI VUONNA 2021? \*

Teosmyynnillä tarkoitetaan koko laskutettua teosmyyntiä (ei pelkkää saatua myyntiprosi-  
siota). Ilmoita summa euroissa.

### 8.1.2 B) KUINKA SUURI OSA EM. TEOSMYYNIN TULOUTETTIIN TAITEILIJOILLE VUONNA 2021? \*

Ilmoita summa euroissa.



## 9 TAIDEGALLERIAN SOPIMUS- JA KORVAUSKÄYTÄNNÖT 2021

### 9.1 MAKSOIKO GALLERIA TAITEILIJOILLE SEURAAVIA KORVAUKSIA TAI PALKKIOITA? \*

Näyttelykorvaus on tekijänoikeudellinen korvaus teoksen julkisesta näyttämisestä. Palkkio tai päiväraha on näyttelyn yhteydessä maksettava korvaus työpanoksesta.

- Kyllä
- Joskus/vaihtelevasti
- Ei
  
- Näyttelykorvaus
- Palkkio tai päiväraha
- Teosten tuotantoon liittyvät kulut
- Näyttelykorvaus
- Palkkio tai päiväraha
- Teosten tuotantoon liittyvät kulut

### 9.2 HALUTESSASI VOIT TARKENTAA VASTAUKSIASI TAI KERTOAA TÄSSÄ LISÄÄ NÄYTTELYKULUJEN JAKAUTUMISESTA, TAITEILIJOILLE MAKSETUISTA KORVAUKSISTA TAI PALKKIOISTA TAI EDUSTUS-SOPIMUKSISTA:

### 9.3 PERIKÖ GALLERIA TAITEILIJOILTA NÄYTTELYVUOKRAN TAI -MAKSUN \*

Näyttelyvuokralla/-maksulla tarkoitetaan gallerian taiteilijalta perimää maksua vastikkeeksi näyttelyn järjestämisestä, tilavuokrasta ja/tai muista kuluista.

- Ei
- Kyllä, kaikkien näyttelyiden kohdalla
- Kyllä, lukuunottamatta kutsu-, yhteistyö-, ryhmä- ja/tai ilmaistilan näyttelyitä
- Muu:

### 9.4 HALUTESSASI VOIT TARKENTAA VASTAUKSIASI TAI KERTOAA TÄSSÄ LISÄÄ NÄYTTELYVUOKRASTA- TAI MAKSUSTA:

## 10.1 TAIDELAINAAMON TOIMINTA 2021

### 10.1.1 TOIMIKO GALLERIANNE YHTEYDESSÄ TAIDELAINAAMO VUONNA 2021?\*

Laske mukaan myös kaikki lakisääteiset sivukulut. Mikäli gallerialla ei ollut palkkamenoja vuonna 2020, vastaa 0.

## 10.2 TAIDELAINAAMOTOIMINNAN VOLYYMI 2021

### 10.2.1 KUINKA MONTA UUTTA TEOSLAINAUSTA TAIDELAINAAMOSSANNE TEHTIIN VUONNA 2021? \*

### 10.2.2 KUINKA MONEN TAITEILIJAN TEOKSIA OLI VALIKOIMASSANNE VUONNA 2021? \*

### 10.2.3 KUINKA MONELTA ERI TAITEILIJALTA TEOKSIA LAINATTIIN VUONNA 2021? \*

### 10.2.4 A) MIKÄ OLI TAIDELAINAAMON TAIDETEOKSIA KOSKEVA KOKONAISMYYNNTI (SISÄLTÄEN TEOSLAINAT JA SUORAOSTOT) VUONNA 2021? \*

Ilmoita kokonaissumma bruttona (euroissa).

### 10.2.4 B) KUINKA PALJON EM. KOKONAISMYYNNISTÄ TULOUTETTIIN TAITEILIJOILLE? \*

Ilmoita kokonaissumma euroissa.

### 10.2.5 KUINKA MONTA KÄYNTIÄ TAIDELAINAAMOONNE TEHTIIN VUONNA 2021? \*

Laske mukaan kaikki käynnit taidelainaamon tiloissa (sisältäen myös mahdolliset tapahtumat ja tilaisuudet). Mikäli et tiedä tarkkaa lukua, voit merkitä arvion.

### 10.2.6 VOIT HALUTESSASI KERTOA LISÄÄ TAIDELAINAAMON TOIMINNASTA:

## 11 VASTAAJAN TIEDOT JA PALAUTE KYSELYSTÄ

VASTAAJAN NIMI \*

VASTAAJAN ASEMA ORGANISAATIOSSA \*

PUHELINNUMERO \*

HALUTESSASI VOIT JÄTTÄÄ PALAUTETTA KYSELYSTÄ TÄHÄN:

## TIETOSUOJASELOSTE: TILASTOREKISTERI

Tutustu huolellisesti Frame-säätiön tilastointiin liittyvän henkilörekisterin tietosuojaselosteeseen. Frame-säätiö on sitoutunut käsittelemään henkilötietoja noudattaen tietosuojalainsäädäntöä sekä hyvää tietojenkäsittelytapaa. Tietosuojalainsäädännöllä viitataan erityisesti EU:n yleiseen tietosuojasetukseen sekä henkilötietoja koskevaan kansalliseen lainsäädäntöön.

### Rekisterinpitäjä

Nimi: Frame säätiö.

Y-tunnus: 2475893-2

Ratakatu 1 b A 0, 001290 Helsinki, puh. 040 5070809

### Rekisterin nimi

Frame-säätiön tilastorekisteri

### Yhteyshenkilö rekisteriä koskevissa asioissa

Viestintäpäällikkö Rosa Kuosmanen

Ratakatu 1 b A 0, 00120 Helsinki, puh. 050 4653462, rosa.kuosmanenframe-finland.fi

Henkilötietojen käsittelyn tarkoitus, oikeusperuste ja tiedonlähteet

Kerättäviä henkilötietoja käytetään Framen strategiassa määritellyn tilastointitehtävän suorittamiseksi.

Käsittelyn oikeusperuste on vastaajan vapaaehtoinen, yksilöity, tietoinen ja yksiselitteinen tahdonilmaisu, jolla hän hyväksyy henkilötietojensa käsittelyn.

Tiedot kerätään vastaajilta. Selvyyden vuoksi todetaan, että vastaajat ovat tietosuojalainsäädännön mukaisia rekisteröityjä. Tietojen tallennus ja käsittely perustuvat vastaajan suostumukseen. Kaikkien rekisteröityjen rekisteröinti perustuu henkilöiden vapaaehtoiseen, yksilöityyn, tietoiseen ja yksiselitteiseen tahdonilmaisuun, jolla hän hyväksyy henkilötietojensa käsittelyn.

### Rekisterin tietosisältö

Henkilön tiedot

Henkilön nimi, titteli, puhelinnumero ja sähköpostiosoite.

### Rekisterin käyttäjät

Henkilötietoja käsittelevät Frame-säätiön henkilökunnan jäsenet. Käyttöoikeus rajoitetaan joko pelkästään tietojen katseluun tai päivittämiseen siinä laajuudessa kuin kunkin työtehtävät edellyttävät.

### Rekisterin suojaus ja turvatoimet

Aineistot säilytetään ja suojataan siten, etteivät ulkopuoliset niitä näe ja siten, ettei niitä voida vahingossa tai laittomasti hävittää, muuttaa, luovuttaa, siirtää tai muutoin laittomasti käsitellä.

Frame-säätiö sitoutuu noudattamaan kaikessa toiminnassaan riittäviä turvatoimia henkilötietojen suojaamiseksi. Selvyyden vuoksi todetaan, että riittävä turvatoimilla ei tarkoiteta vain teknisiä toimia, kuten tietokoneiden virustorjuntaa, palomureja tai toimitilojen kulunvalvontaa, vaan myös organisatorisia toimia, kuten riittävien ja asiantuntevien resurssien huolehtimista sekä henkilökunnan riittävää ohjeistamisesta. Frame-säätiö arvioi säännöllisesti edellä mainittujen toimenpiteiden tehokkuutta henkilötietojen käsittelyn turvallisuuden varmistamiseksi. Frame-säätiö käsittelee henkilötietoja luottamuksellisina ja huolehtii siitä, että henkilötietojen käsittelyyn osallistuvat työntekijät ja/tai alihankkijat ovat allekirjoittaneet salassapitosopimuksen ja/tai heitä sitoo muu salassapitovelvoite.

### Tietojen luovutus

Tietoja ei luovuteta Frame-säätiön ulkopuolelle.

### Henkilötietojen poisto

Frame-säätiö säilyttää henkilötietoja vuoden verran keräämisajankohdasta. Rekisteröity voi kuitenkin pyytää häntä koskevien tietojen poistamista, pseudonymisoimista tai anonymisoimista milloin tahansa.

### Rekisteröidyn oikeudet

Rekisteröidyillä on oikeus saada nähtäväksi hänestä tallennetut tiedot, oikeus vaatia mahdollisen virheellisen tiedon korjaamista tai puutteellisen tiedon täydentämistä sekä tulla poistetuksi, ellei tietojen säilytykseen ole laillista perustetta. Rekisteröidyillä on lisäksi oikeus pyytää häntä itseään koskevien tietojen käsittelyn rajoittamista, vastustaa häntä itseään koskevien tietojen käsittelyä sekä oikeus siirtää häntä itseään koskevat tiedot järjestelmästä toiseen.

Rekisterinpitäjä voi pyytää tarvittaessa pyynnön esittäjää todistamaan henkilöllisyytensä. Rekisterinpitäjä vastaa asiakkaalle tietosuojalainsäädännössä säädetystä ajassa (pääsääntöisesti kuukauden kuluessa).

Tarkastus- ja korjauspyynnöt tulee esittää aina rekisteriasioista vastaavalle yhteyshenkilölle.

### Oikeus valitukseen

Vastaajalla on oikeus tehdä valitus valvontaviranomaiselle, mikäli hän katsoo henkilötietoja käsitellyn virheellisesti.



**frame** contemporary art  
finland