

Taidegalleriat ovat elossa olevien ammattitaiteilijoiden tekemää nykytaidetta esittäviä tiloja tai toimijoita, joiden pääasiallinen tehtävä on tuottaa säännöllistä ja vaihtuvaa näyttelytoimintaa. Usein taidegallerian toimintaan kuuluu myös taideteosten myynti. Taidegalleriaan on pääsääntöisesti vapaa pääsy.

Tietokorttiin on koottu tiedot taidegallerioiden lukumääristä ja taustaorganisaatioista sekä keskeisistä avainluvuista vuodelta 2018. Tiedot perustuvat Framen keräämään toimialatietoon sekä taidegallerioiden vuositilastoon 2018.

Suomessa toimi vuonna
2018 yhteensä

113

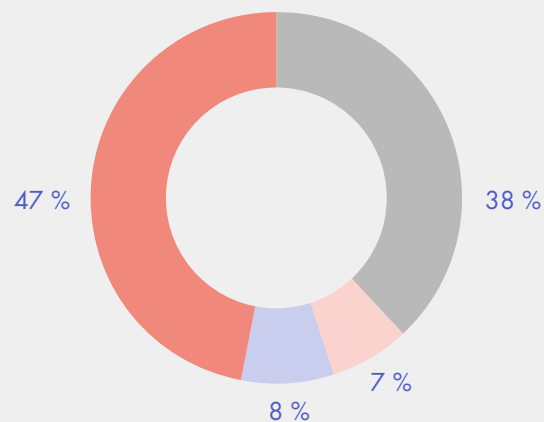
taidegalleriaa, kaikkiaan

31

paikkakunnalla.

Lähes puolet gallerioista
sijaitisi Helsingissä.

Taidegalleriat sijainnin mukaan



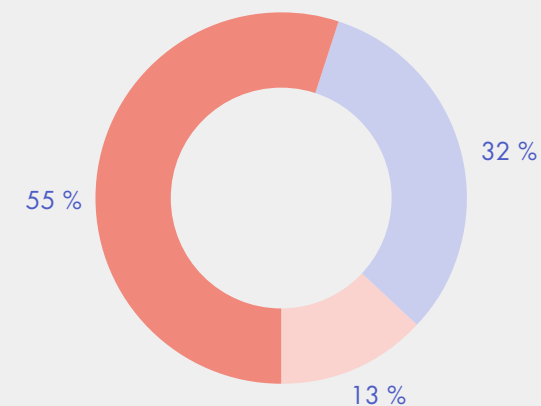
Helsinki (47 %)

Muu kaupunki tai kunta (38 %)

Turku (8 %)

Tampere (7 %)

Taidegalleriat taustaorganisaation mukaan



Kolmannen sektorin galleriat (55%)
Taustalla taiteilijaseura tai muu yhdistys, säätiö,
osuuskunta tai vapaa ryhmä; usein taiteilijavetoisia.

Yksityiset galleriat (32 %)
Taustalla yksityinen yritys tai
elinkeinonharjoittaja

Julkisyhteisöjen galleriat (13%)
Taustalla kunta, kaupunki, valtio
tai taidekorkeakoulu

Taidegallerioiden avainlukuja 2018

Taidegallerioiden vuoden 2018 toimintaa koskevaan tilastokyselyyn vastasi **75 galleriaa** (66% kaikista gallerioista). Tässä esitetyt luvut koskevat kyselyyn vastanneita gallerioita.

Taidegallerioissa järjestettiin yhteensä yli

1 200
näyttelyä.

Taidegallerioiden näyttelyissä oli mukana yhteensä yli

3 000
taiteilijan teoksia.

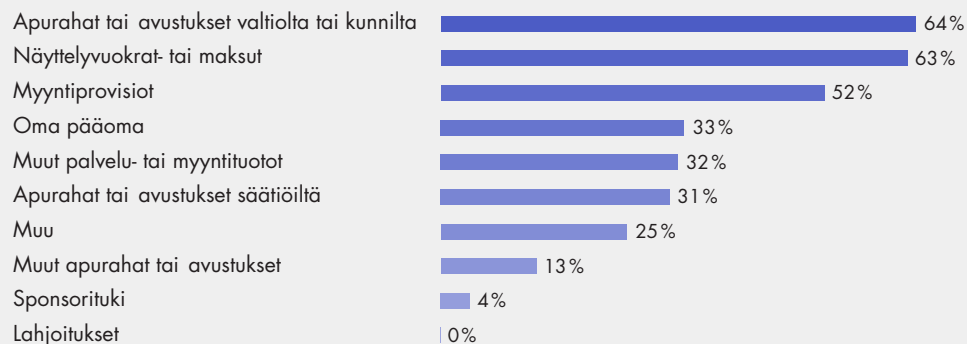
Huom. Samoilla taiteilijoilla on saattanut olla teoksia useissa eri gallerioissa ja näyttelyissä, jolloin todellinen luku on tätä pienempi.

Taidegallerioihin tehtiin yhteensä yli

870 000
käyntiä.

Käyntitieto saatiin **73** taidegallerialta. Kaikkien **113** taidegallerioiden käyntimäärä vuonna 2018 oli arvon mukaan lähes **1,4** miljoonaa.

Taidegallerioiden tulo- ja rahoituslähteet



Taidegallerioiden taiteilijoista

60%

oli naisoletettuja.

Taidegallerioiden teosmyynti oli yhteensä yli

8,8

miljoonaa euroa, joka jakautui **46** gallerian kesken. Yksityisten gallerioiden osuus teosmyynnistä oli **75 %**.

Taidegallerioiden näyttelyihin osallistuneista taiteilijoista

12%

oli muualla kuin Suomessa pysyvästi asuvia.

Taidegallerioista

16%

osallistui taidemessuille Suomessa tai ulkomailla.